



ТЕРРИТОРИАЛЬНЫЙ ОРГАН ФЕДЕРАЛЬНОЙ СЛУЖБЫ
ГОСУДАРСТВЕННОЙ СТАТИСТИКИ ПО ОРЕНБУРГСКОЙ ОБЛАСТИ

Промышленное производство Оренбургской области



январь – июль 2023 года




ТЕРРИТОРИАЛЬНЫЙ ОРГАН ФЕДЕРАЛЬНОЙ
СЛУЖБЫ ГОСУДАРСТВЕННОЙ СТАТИСТИКИ
ПО ОРЕНБУРГСКОЙ ОБЛАСТИ

Промышленное производство Оренбургской области

январь – июль 2023 года

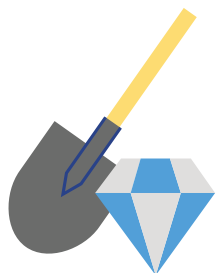
- 01 Индексы производства (в % к соответствующему периоду предыдущего года)
- 02 Индексы производства (в % к предыдущему периоду)
- 03 Индексы производства по добыче полезных ископаемых (в % к соответствующему периоду предыдущего года)
- 04 Индексы производства по добыче полезных ископаемых (в % к предыдущему периоду)
- 05 Индексы производства по основным видам обрабатывающих производств (в % к соответствующему периоду предыдущего года)
- 06 Индексы производства по основным видам обрабатывающих производств (в % к предыдущему периоду)
- 07 Объем отгруженных товаров собственного производства, выполненных работ и услуг собственными силами (в % соответствующему периоду предыдущего года)
- 08 Добыча полезных ископаемых; обеспечение электрической энергией, газом и паром; кондиционирование воздуха (в % к соответствующему периоду предыдущего года)
- 09 Производство пищевых продуктов (в % к соответствующему периоду предыдущего года)
- 10 Производство кокса и нефтепродуктов; Производство мебели (в % к соответствующему периоду предыдущего года)





ИНДЕКСЫ ПРОИЗВОДСТВА

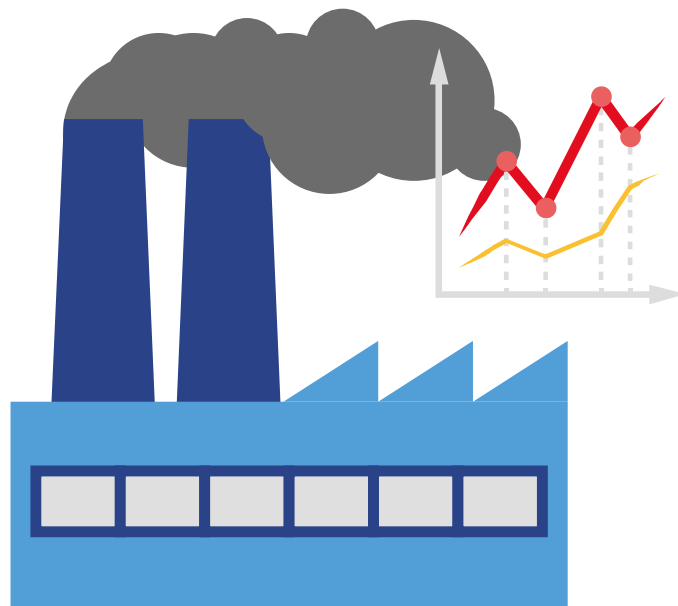
январь – июль 2023 г. в % к соответствующему периоду 2022 г.




104,9

Добыча полезных ископаемых

106,0



Индекс промышленного производства



124,2

Обеспечение электрической энергией, газом и паром; кондиционирование воздуха



109,0


Обработывающие производства



59,4

Водоснабжение; водоотведение, организация сбора и утилизации отходов, деятельность по ликвидации загрязнений

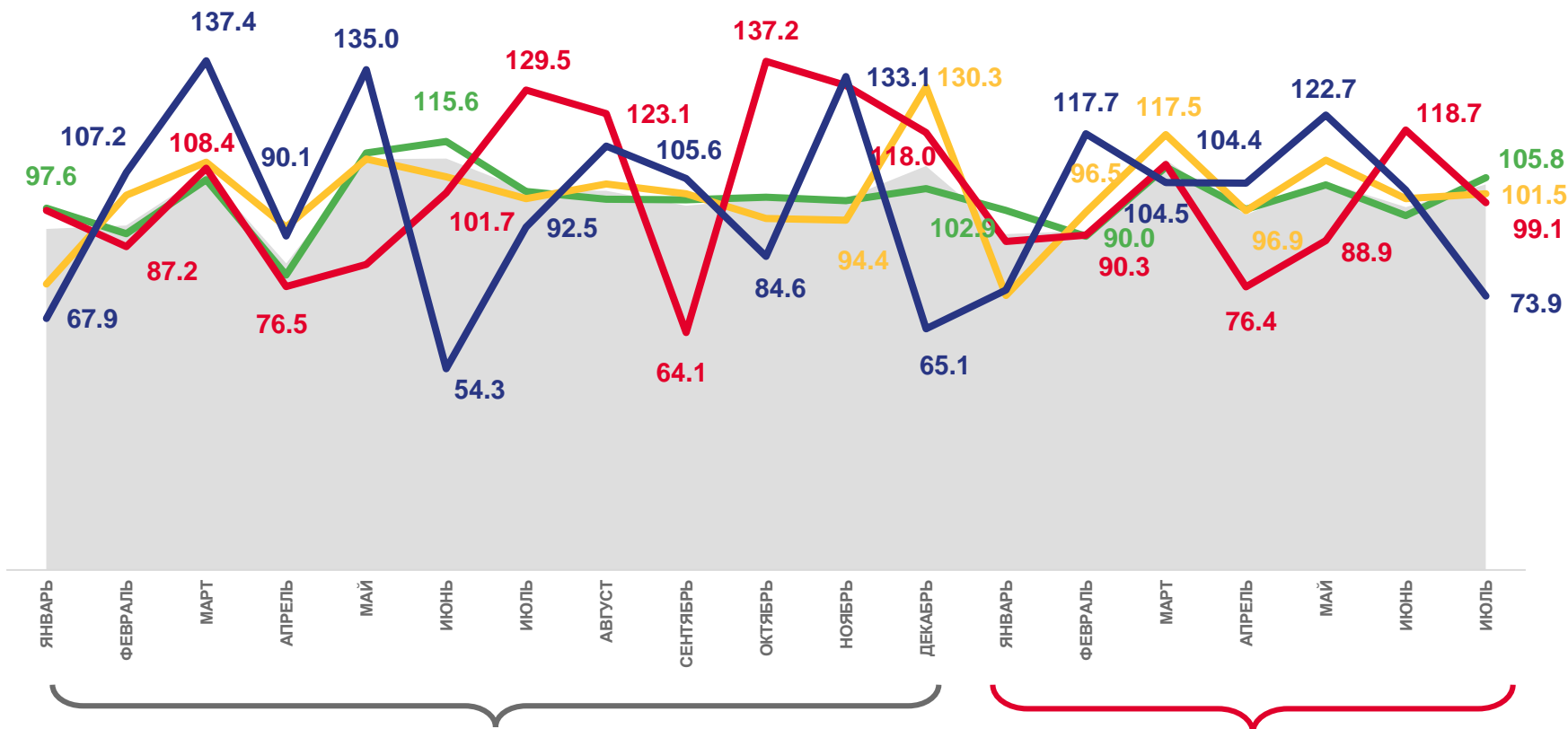

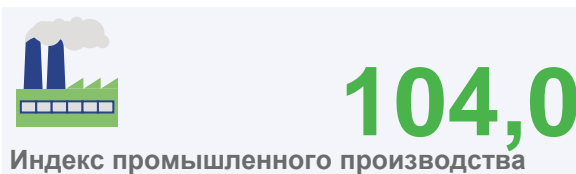




ИНДЕКСЫ ПРОИЗВОДСТВА

в % к предыдущему периоду

июль 2023 г.

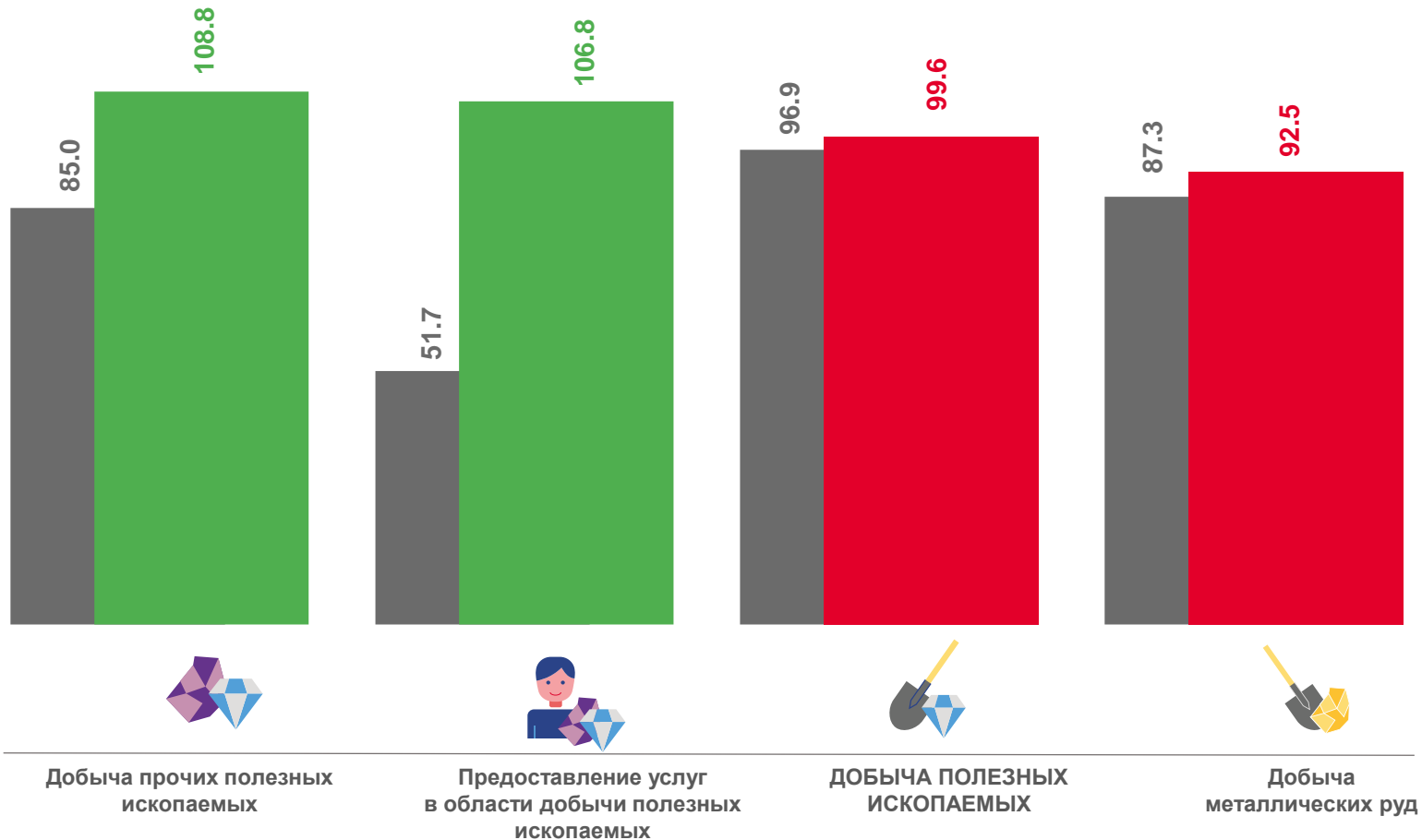




ИНДЕКСЫ ПРОИЗВОДСТВА ПО ДОБЫЧЕ ПОЛЕЗНЫХ ИСКОПАЕМЫХ

в % к соответствующему периоду предыдущего года

июль 2023 г.



■ Июль 2022 г. к июлю 2021 г.

■ Июль 2023 г. к июлю 2022 г.

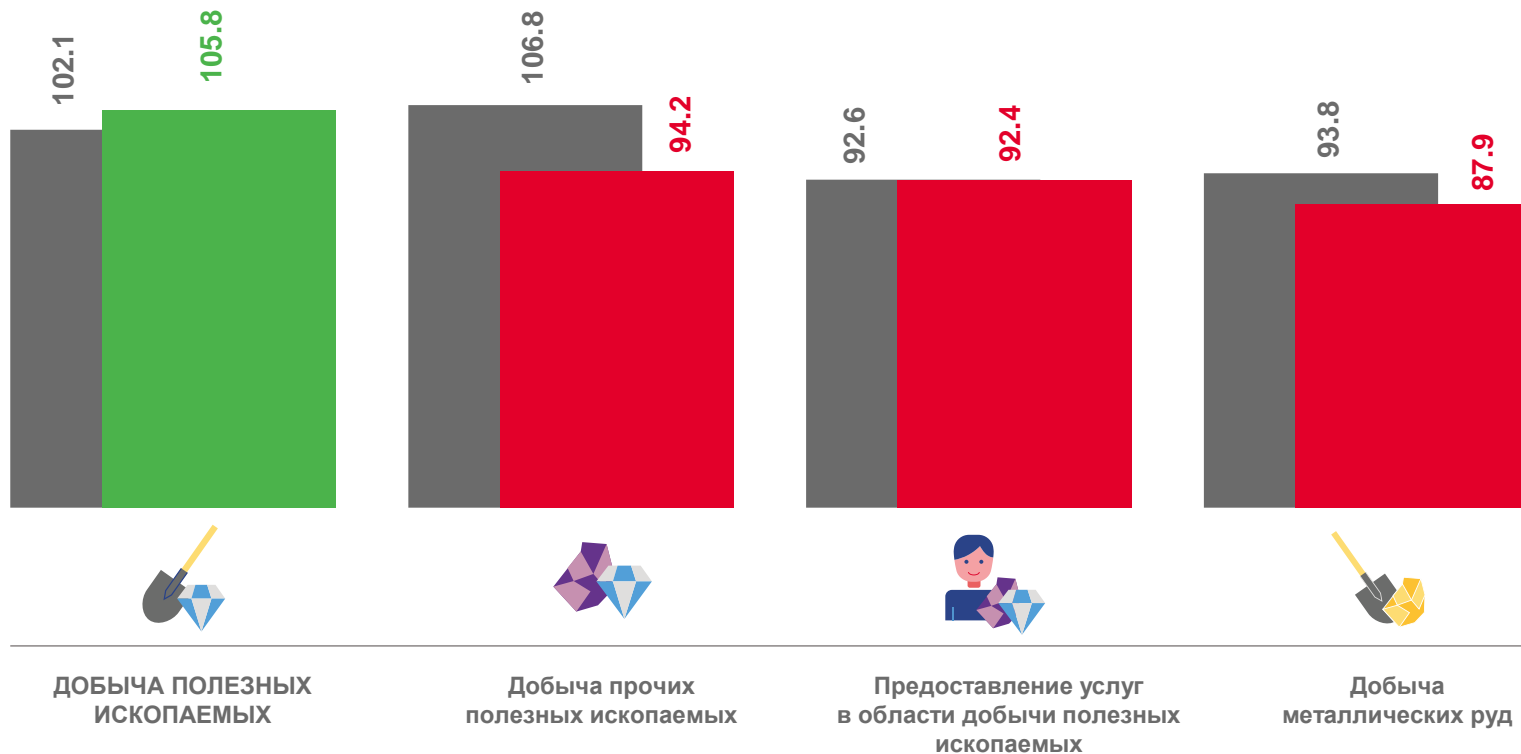
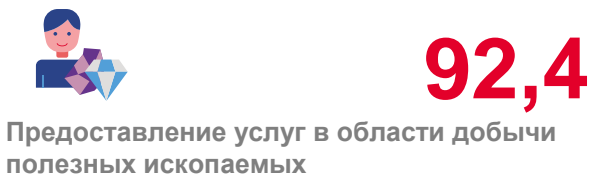
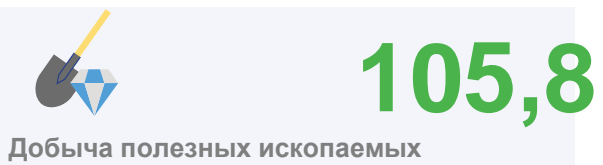




ИНДЕКСЫ ПРОИЗВОДСТВА ПО ДОБЫЧЕ ПОЛЕЗНЫХ ИСКОПАЕМЫХ

в % к предыдущему периоду

июль 2023 г.



■ Июль 2022 г. к июню 2022 г.

■ Июль 2023 г. к июню 2023 г.





ИНДЕКСЫ ПРОИЗВОДСТВА ПО ОСНОВНЫМ ВИДАМ ОБРАБАТЫВАЮЩИХ ПРОИЗВОДСТВ

июль 2023 г. к июлю 2022 г., %



в 2,1р.



185,3



78,1



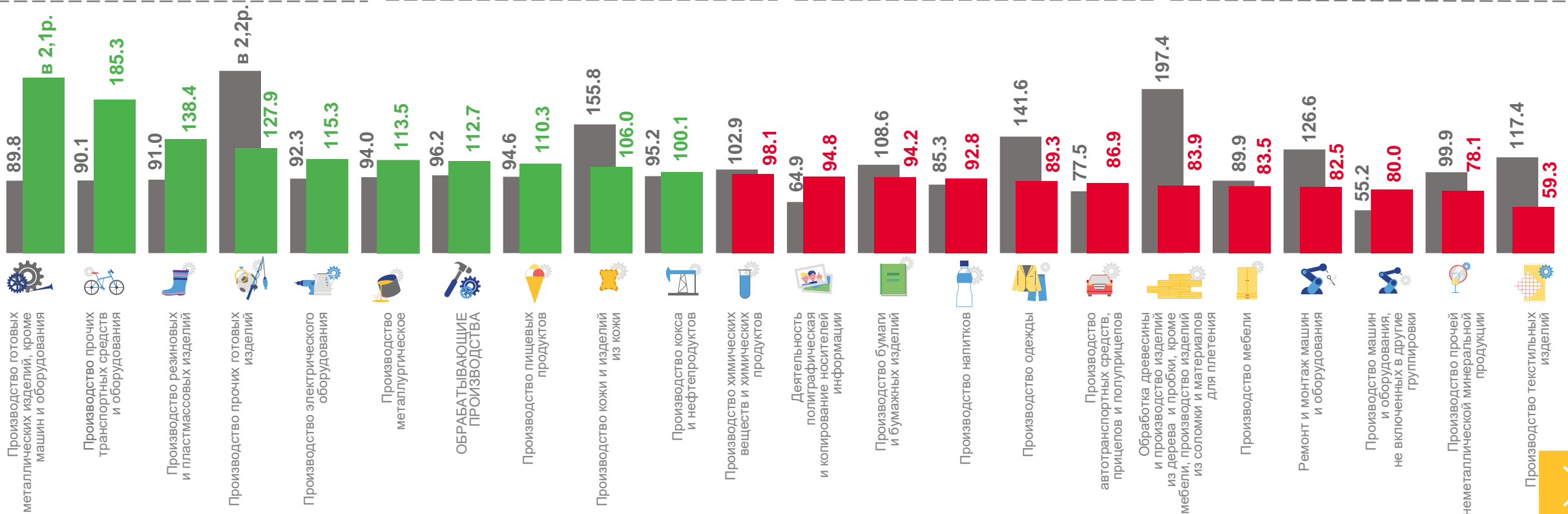
59,3

Производство готовых металлических изделий, кроме машин и оборудования

Производство прочих транспортных средств и оборудования

Производство прочей неметаллической минеральной продукции

Производство текстильных изделий



■ Июль 2022 г. к июлю 2021 г.

■ Июль 2023 г. к июлю 2022 г.



ИНДЕКСЫ ПРОИЗВОДСТВА ПО ОСНОВНЫМ ВИДАМ ОБРАБАТЫВАЮЩИХ ПРОИЗВОДСТВ

июль 2023 г. к июню 2023 г., %



124,9

Производство прочих готовых изделий



120,2

Обработка древесины и производство изделий из дерева и пробки, кроме мебели, производство изделий из соломки и материалов для плетения



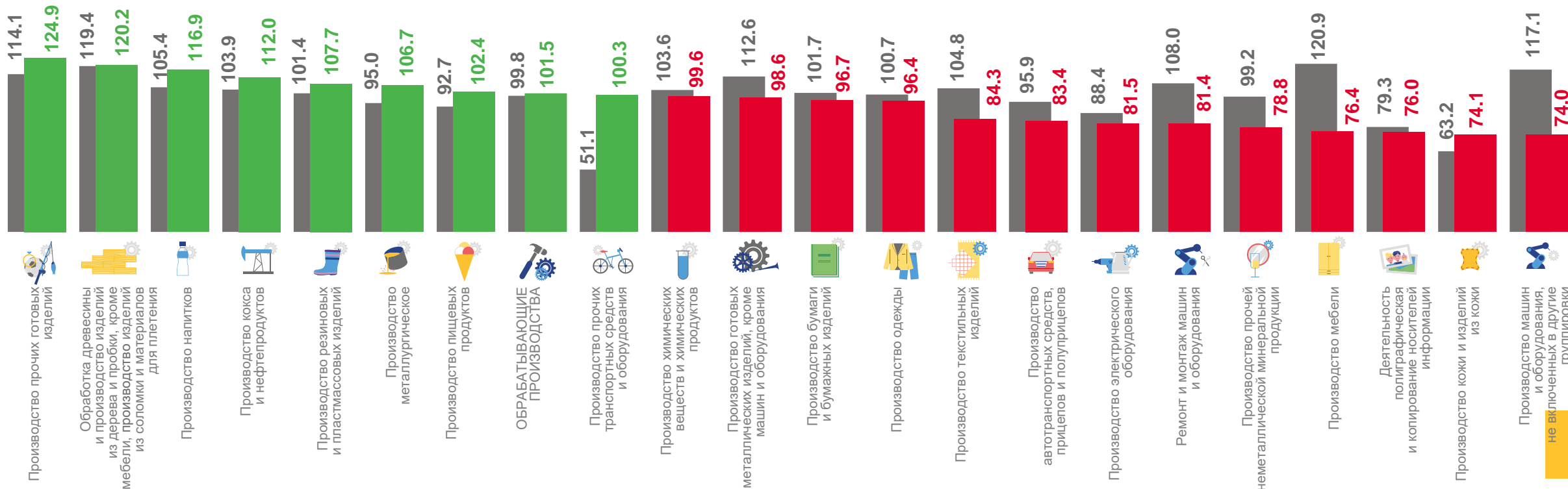
74,1

Производство кожи и изделий из кожи



74,0

Производство машин и оборудования, не включенных в другие группировки



Июль 2022 г. к июню 2022 г.

Июль 2023 г. к июню 2023 г.



ОБЪЕМ ОТГРУЖЕННЫХ ТОВАРОВ, ВЫПОЛНЕННЫХ РАБОТ И УСЛУГ СОБСТВЕННЫМИ СИЛАМИ

январь – июль 2023 г.

млрд рублей



Всего

752,0



Добыча полезных ископаемых

387,6



Обрабатывающие производства

299,4



Обеспечение электрической энергией, газом и паром; кондиционирование воздуха

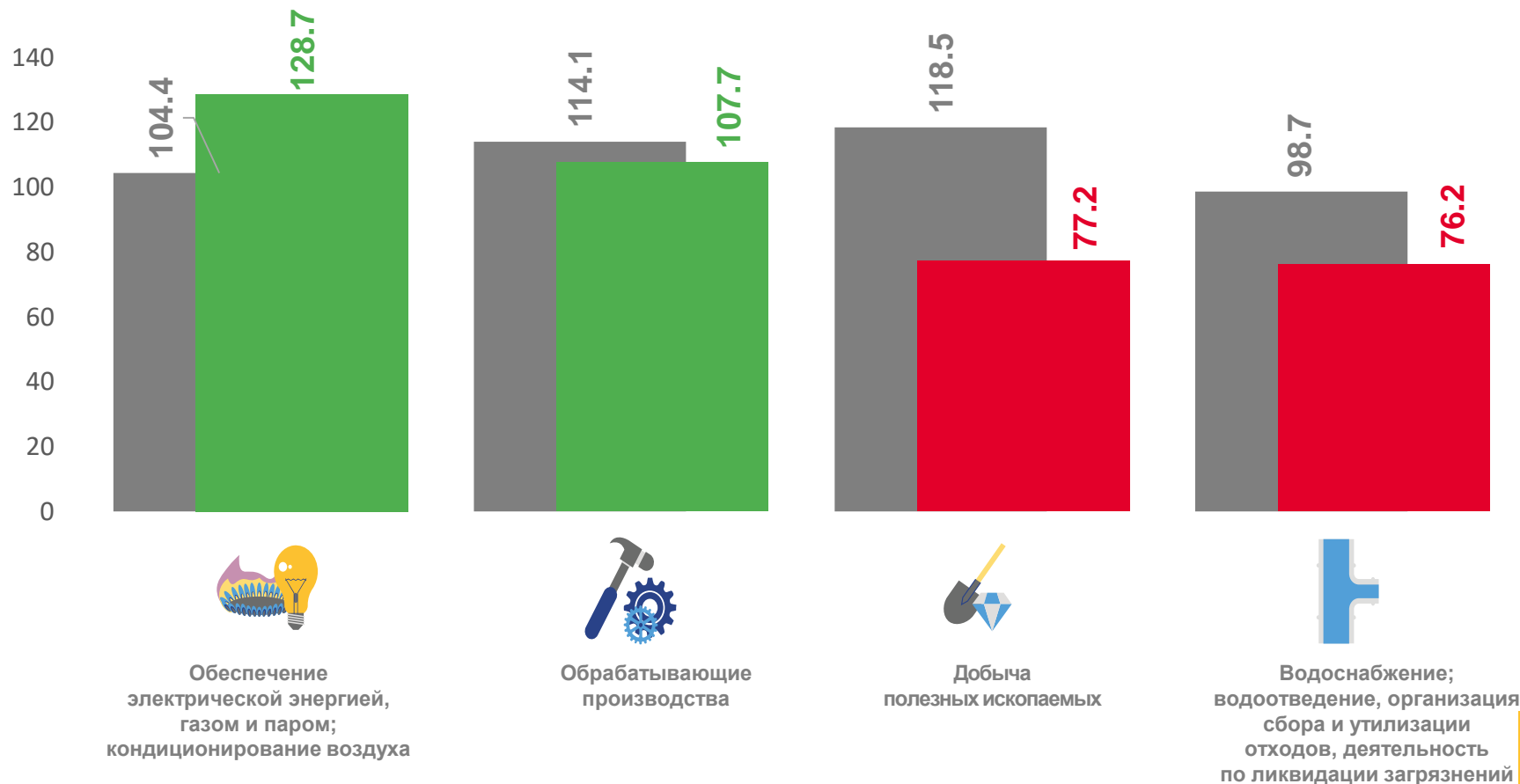
52,2



Водоснабжение; водоотведение, организация сбора и утилизации отходов, деятельность по ликвидации загрязнений

12,7

в % к соответствующему периоду предыдущего года




■ Январь – июль 2022 г. к январю – июлю 2021 г.

■ Январь – июль 2023 г. к январю – июлю 2022 г.





ДОБЫЧА ПОЛЕЗНЫХ ИСКОПАЕМЫХ



ОБЕСПЕЧЕНИЕ ЭЛЕКТРИЧЕСКОЙ ЭНЕРГИЕЙ, ГАЗОМ И ПАРОМ; КОНДИЦИОНИРОВАНИЕ ВОЗДУХА

январь – июль 2023 г. в % к соответствующему периоду 2022 г.



95,2

Газ горючий природный (газ естественный)



134,7

Электроэнергия



79,0

Газ нефтяной попутный (газ горючий природный нефтяных месторождений)



99,8

Пар и горячая вода





ПРОИЗВОДСТВО ПИЩЕВЫХ ПРОДУКТОВ

январь – июль 2023 г. в % к соответствующему периоду 2022 г.



▲ 134,5

Комбикорма



▼ 99,2

Кондитерские изделия



▲ 111,5

Сыры




▼ 98,3

Масло подсолнечное и его фракции нерафинированные



▲ 108,3

Изделия колбасные, включая изделия колбасные для детского питания



▼ 95,7

Хлеб и хлебобулочные изделия, включая полуфабрикаты



▲ 107,0

Мука из зерновых культур, овощных и других растительных культур; смеси из них



▼ 91,2

Рыба переработанная и консервированная



▲ 101,8

Мясо и субпродукты



▼ 78,6

Творог





ПРОИЗВОДСТВО ГОТОВЫХ МЕТАЛЛИЧЕСКИХ ИЗДЕЛИЙ, КРОМЕ МАШИН И ОБОРУДОВАНИЯ

январь – июль 2023 г. в % к соответствующему периоду 2022 г.




134,1

Конструкции и детали конструкций из черных металлов




89,5

Конструкции и детали конструкций из алюминия прочие



82,4

Радиаторы центрального отопления с неэлектрическим нагревом металлические



ПРОИЗВОДСТВО МЕБЕЛИ



100,0

Столы кухонные, для столовой и гостиной



99,2

Шафы кухонные, для спальни, столовой и гостиной



72,6

Диваны, софы, кушетки с деревянным каркасом, трансформируемые в кровати

